

6月3日(土)実施の共通テスト模試の自己採点&WEBでの自己採点結果の登録も済んでいますね。

「志望校が決まらない」、「あの大学に行きたいけれど、自分には無理かも・・・」と思っている人もいます。志望校=本当に行きたい大学を決めることは非常に大切です。“志望校が決まる⇒必要な受験科目と学力レベル、試験日程が決まる⇒合格するための具体的な学習目標やスケジュールを逆算できる”ことが可能になるのです。

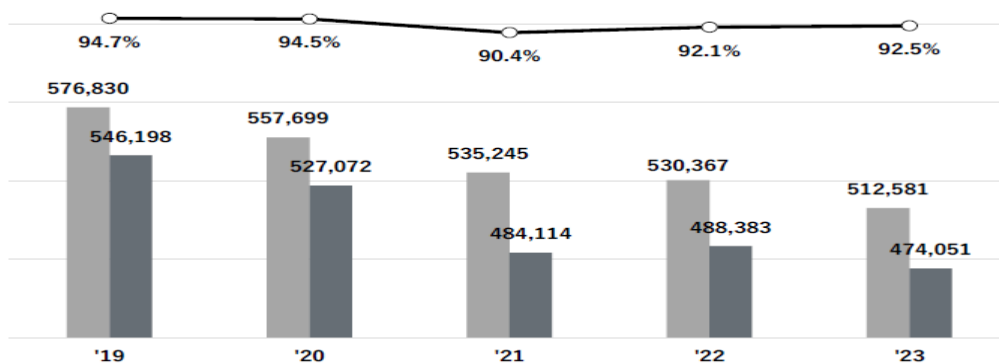
目標は、高く設定しましょう。ただし、そのための努力(学力とのバランス)を怠らないことも不可欠です。

## 2023年度入試を振り返って

### ● 2023年度入試志願概況～志願者、受験者とも5年連続減少が続く

3年目を迎えた共通テストでは、確定志願者数は512,581人となり、前年と比べて17,786人減少しました。受験率は92.5%(前年92.1%)と微増しましたが、特に既卒生は5,143人減少し、過去最少の志願者となっています。

#### <共通テスト志願者数と受験人数>

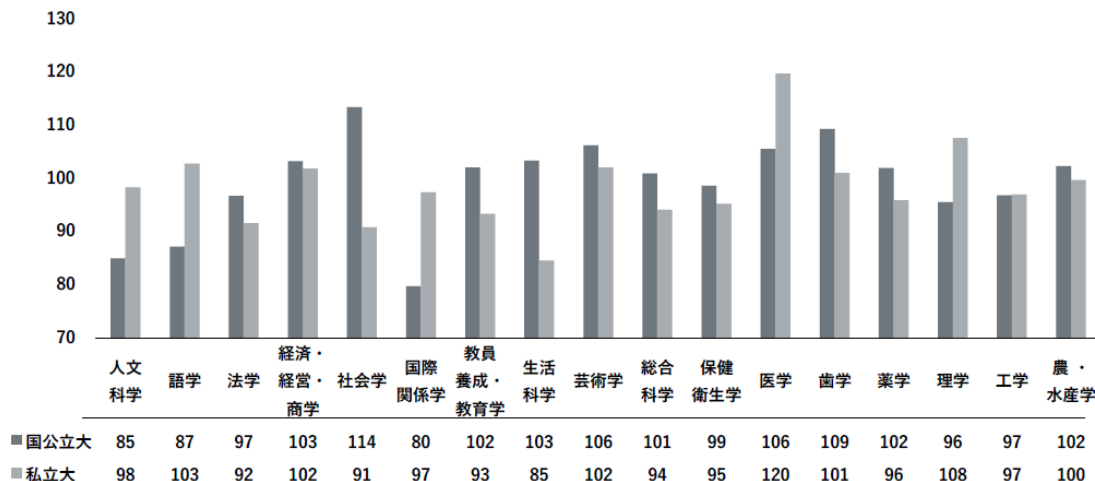


左側：志願者数 右側：受験者数

2024年度入試でも、2023年度入試同様現役生・既卒生とも少なくなる予想です。チャレンジして目標校を自ら掴み取る絶好のチャンスです。

入試形態の変更・定員増や定員減などによって、志望者数動向は変動します。今後も情報収集を行いましょう。

### ● 2023年度入試学部系統別志願状況 ★指数は、対前年度



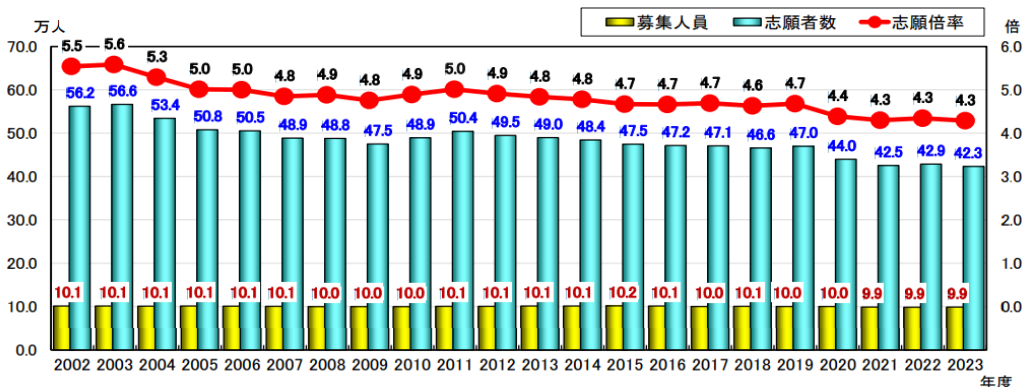
左側：国公立大 右側：私立大

●国公立大

**注意** 文中の( )内の数値は、前年度対比指数を示しています。

○志願者数～

2023 年度国公立大一般選抜の確定志願者数(独自日程で入試を実施している大学および専門職大学を除く)は 423,131 人で、前年度と比べて 5,492 人(99)の微減でした。募集人員は国公立大全体で 92 人の微増で、志願倍率は 4.35 倍→4.29 倍とほぼ前年度並みでした。



●私立大～志願者増も合格者増で競争緩和は継続中。

★数値は、5月20日現在

○志願者数～

2023 年度入試結果を見ると、一般方式(96)、共通テスト利用方式(99)とも微減。要因として

- ① 受験人口の減少
- ② 中堅大学における年内入試(学校選抜型、総合選抜型)へのシフト
- ③ 私立大学の一般選抜全体の競争緩和による併願校の減少
- ④ 地元国公立大志向の高まりが考えられます。

○グループ別志願状況

- ①『早慶上理』の志願状況は前年比 99(合格者前年比 106)。倍率は、4.2→3.9 倍。広き門に。上智大は、「共通テスト 3 科目方式」を新規導入して、志願者は、4,499 人増だったが、合格者も 2,203 人増。志願倍率 3.1 倍⇒2.9 倍 と低下した。
- ②『GMARCH』の志願状況は前年比 98(合格者前年比 101)。倍率 4.0→3.9 倍。やや広き門に!!
- ③『日東駒専』では前年比 98(合格者前年比 101)。倍率は、2.9→2.8 倍。
- ④『成蹊・成城・明治学院・国学院・武蔵』のグループは、志願者数 98、合格者数 98、倍率 3.2→3.2 倍と横ばい。
- ⑤『津田塾・日本女子・東京女子』のグループは、志願者数 98 と増加したが、合格者数は前年比 99。倍率は、2.1→2.1 倍とほぼ横ばい。

《私立大学志願者数》

《私立大学合格者数》

★数値は、一般+共通テスト方式

	大学	志願者数			増減数 (2023-2022)	大学	合格者数(志願者/合格者)			増減数 (2023-2022)
		2021年度	2022年度	2023年度			2021年度	2022年度	2023年度	
1	早稲田大	91,659	93,843	90,879	-2,964	早稲田大	14,532 (6.3)	15,021 (6.2)	15,374 (5.9)	353
2	慶應義塾大	36,681	37,894	37,411	-483	慶應義塾大	9,327 (3.9)	9,975 (3.8)	9,625 (3.9)	-350
3	上智大	26,270	22,053	26,552	4,499	上智大	6,776 (3.9)	7,153 (3.1)	9,176 (2.9)	2,023
4	東京理科大	49,301	53,752	50,698	-3,054	東京理科大	16,579 (3.0)	16,990 (3.2)	17,952 (2.8)	962
5	青山学院大	40,123	47,839	43,948	-3,891	青山学院大	9,884 (4.1)	10,787 (4.4)	11,017 (4.0)	230
6	学習院大	17,108	16,621	18,904	2,283	学習院大	3,790 (4.5)	4,911 (3.4)	4,811 (3.9)	-100
7	中央大	78,534	64,795	67,786	2,991	中央大	19,829 (4.0)	18,589 (3.5)	17,305 (3.9)	-1,284
8	法政大	90,956	108,343	99,051	-9,292	法政大	20,033 (4.5)	22,986 (4.7)	24,031 (4.1)	1,045
9	明治大	99,470	102,426	108,042	5,616	明治大	24,732 (4.0)	26,688 (3.8)	27,196 (4.0)	508
10	立教大	65,475	62,646	58,208	-4,438	立教大	14,659 (4.5)	15,501 (4.0)	16,092 (3.6)	591
11	日本大	97,948	93,770	98,506	4,736	日本大	35,737 (2.7)	36,648 (2.6)	36,720 (2.7)	72
12	東洋大	89,808	98,261	87,040	-11,221	東洋大	27,731 (3.2)	30,338 (3.2)	30,332 (2.9)	-6
13	駒澤大	29,902	29,201	30,684	1,483	駒澤大	9,130 (3.3)	10,339 (2.8)	10,525 (2.9)	186
14	専修大	47,381	46,547	44,918	-1,629	専修大	13,650 (3.5)	15,119 (3.1)	15,779 (2.8)	660
15	芝浦工業大	38,701	37,869	36,687	-1,182	芝浦工業大	11,360 (3.4)	11,327 (3.3)	10,030 (3.7)	-1,297
16	東京電機大	29,326	28,395	33,124	4,729	東京電機大	5,601 (5.2)	5,838 (4.9)	6,476 (5.1)	638
17	東京農業大	22,187	21,984	21,423	-561	東京農業大	7,565 (2.9)	8,623 (2.5)	7,411 (2.9)	-1,212
18	津田塾	4,087	4,162	3,888	-274	津田塾	2,043 (2.0)	2,570 (1.6)	2,322 (1.7)	-248
19	東京女子	7,200	8,842	7,356	-1,486	東京女子	3,632 (2.0)	4,225 (2.1)	3,711 (2.0)	-514
20	日本女子	9,286	10,048	9,702	-346	日本女子	4,242 (2.2)	4,389 (2.3)	3,802 (2.6)	-587
	計	1,074,071	989,291	974,807	-14,484	計	260,832 (3.7)	278,017 (3.6)	279,687 (3.5)	1,670